




## V региональный чемпионат «Абилимпикс»

### КОНКУРСНОЕ ЗАДАНИЕ

ПО КОМПЕТЕНЦИИ

### «ОБЛИЦОВКА ПЛИТКОЙ»



Благовещенск 2021

## **1. Описание компетенции.**

### **1.1. Актуальность компетенции.**

Профессия «облицовщик-плиточник» не только входит в список самых востребованных и хорошо оплачиваемых профессий, но и является, в определенной степени творческой, особенно в частном сегменте, где плиточник не только выполняет работы, но и часто обсуждает и принимает решения о внешнем облике помещения совместно с заказчиком.

Плиточник работает как внутри, так и снаружи здания, в домах клиентов и на строительных площадках, при различных погодных условиях, на малых и крупных проектах. Работа включает в себя укладку керамической плитки, мозаики и натурального камня на стены, пол и лестницы в домах, коммерческих, промышленных и общественных зданиях, церквях, бассейнах, наружных установок и фасадов, в целях создания защитной и декоративной отделки.

Плиточник будет выполнять рисунки, делать разметку, измерять, удалять любое существующее покрытие, подготавливать поверхность, укладывать плитку по образцу, стремясь представить свою работу на высшем уровне. Организация процесса работы и самоорганизация, коммуникативные навыки и личностные качества, способность решения проблем, инновационный потенциал и креативность, точность работы – всё это является универсальными атрибутами выдающегося плиточника. Работает ли плиточник в одиночку (многие работают по найму или являются субподрядчиками) или в команде на крупных проектах, уровень личной ответственности и самостоятельности профессионала всегда высок.

В связи с международной мобильностью плиточник сталкивается с быстро расширяющимся спектром возможностей и задач. Для талантливого плиточника есть много коммерческих и международных возможностей; однако это приводит к необходимости понимать различные культуры и тенденции и быть способным работать в подобных условиях. Вероятно, поэтому и расширяется спектр компетенций, связанных с облицовкой.

### **1.2. Профессии, по которым участники смогут трудоустроиться после получения данной компетенции.**

Участники данной компетенции смогут трудоустроиться плиточником, облицовщиком-плиточником, облицовщиком-мозаичником, а также штукатуром.

### **1.3. Ссылка на образовательный и/или профессиональный стандарт (конкретные стандарты).**

#### **Студенты:**

- ФГОС СПО 08.01.25 Мастер отделочных строительных и декоративных работ (Приказ Министерства образования и науки Российской Федерации от 9 декабря 2016 г. № 1545, в Министерстве юстиции 22 декабря 2016 г. рег. № 44900);

- ФГОС СПО 08.01.08 Мастер отделочных строительных работ (Приказ Министерства образования и науки Российской Федерации от 02 августа 2013 г. №746 (ред. от 17.03.2015), в Министерстве юстиции 20 августа 2013 г., рег. № 29634).

#### **1.4. Требования к квалификации.**

##### **Должен знать:**

- требования инструкций и регламентов по организации и подготовке рабочих мест, оборудования, материалов и инструментов для выполнения облицовочных работ плитками и плитами;
- технологическую последовательность выполнения подготовки, облицовки поверхностей, облицованных плиткой и плитами;
- правила чтения чертежей;
- правила приготовления растворов вручную;
- правила применения приборов для проверки горизонтальности и вертикальности поверхностей при облицовке плиткой;
- способы декоративной облицовки;
- требования, предъявляемые к качеству облицовки;
- требования санитарных норм и правил при производстве облицовочных работ;
- правила техники безопасности.

##### **Должен уметь:**

- организовывать подготовку рабочих мест, оборудования, материалов и инструментов для выполнения облицовочных работ плитками и плитами в соответствии с инструкциями и регламентами;
- подготавливать поверхности основания под облицовку плиткой;
- устраивать выравнивающий слой;
- читать архитектурно-строительные чертежи;
- экономно расходовать материалы;
- определять пригодность применяемых материалов;
- подготавливать плитки к облицовке;
- приготавливать вручную по заданному составу растворы, сухие смеси и мастики;
- заполнять швы между плитками, производить очистку облицованной поверхности;
- осуществлять контроль качества облицовки различных поверхностей;
- соблюдать правила техники безопасности при облицовке поверхностей, гигиены труда, пожарную безопасность.

##### **Должен иметь практический опыт:**

- подготовки к работе и безопасной эксплуатации технологического оборудования;
- выполнения подготовительных работ при производстве облицовочных работ;
- выполнения облицовочных работ вертикальных поверхностей.

#### **2. Конкурсное задание.**

##### **2.1. Краткое описание задания.**

**Студенты:** в ходе выполнения конкурсного задания произвести укладку керамической плитки на рабочий стенд по заданному рисунку площадью 1,99

м<sup>2</sup>.

Материал: Керамическая плитка размером 200 х 200 мм. и следующим цветом:

- цвет красный – 11 шт.
- цвет черный – 9 шт.
- цвет голубой – 47 шт.
- цвет оранжевый – 11 шт.

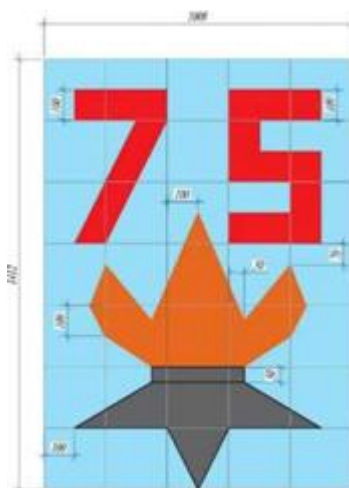
## 2.2. Структура и описание конкурсного задания.

	Наименование и описание модуля	День	Время	Результат
Студент	Модуль 1. Облицовка поверхности стены плиткой способом «шов в шов» на плиточный клей	Первый день	4 часа	Участник должен выполнить облицовку стены согласно прилагаемым чертежам, площадью не более 1,994м <sup>2</sup>

## 2.3. Последовательность выполнения задания для категории «Студенты».

**Модуль 1. Облицовка поверхности стены плиткой способом «шов в шов» на плиточный клей.**

*(Предварительную подготовку, обработку поверхности под облицовку готовит база проведения конкурса)*



Длина облицовываемой поверхности стены - 1008 мм.  
Высота облицовываемой поверхности стены - 1412 мм.  
Толщина швов - 2 мм.

В ходе выполнения конкурсного задания произвести:

- разметку основания;
- установку опорной рейки под первый ряд облицовки;
- разметку и резку плитки согласно чертежу;
- приготовить клеящий состав согласно инструкции;
- укладку керамической плитки на рабочий стенд по заданному

рисунку;

- приготовить затирку для швов согласно инструкции;
- затирку швов;
- очистку облицованной поверхности.

### 30% изменение конкурсного задания.

В 30% -е изменение конкурсного задания для категорий «Студент» и «Специалист» разрешается увеличение размера до площади 1,994 м<sup>2</sup> (с облицовкой резаной плиткой по рисунку).

### 2.4. Критерии оценки выполнения задания (школьники, студенты и специалисты).

Наименование модуля	Задание	Максимальный балл
Облицовка поверхности стены плиткой способом «шов в шов» на плиточный клей.	Разметка основания; установка опорной рейки под первый ряд облицовки; разметка и резка плитки согласно чертежу; приготовление клеящего состава согласно инструкции; укладка керамической плитки на рабочий стенд по заданному рисунку; приготовление затирки для швов согласно инструкции; затирка швов; очистка облицованной поверхности.	100
<b>ИТОГО:</b>		<b>100</b>

### Модуль 1. Облицовка поверхности стены плиткой способом «шов в шов» на плиточный клей.

Задание	№	Наименование критерия	Максимальные баллы	Объективная оценка (баллы)	Субъективная оценка (баллы)
Разметка основания; установка опорной рейки под первый ряд облицовки; разметка и резка плитки согласно чертежу; приготовление клеящего состава согласно инструкции; укладка керамической плитки на рабочий стенд по заданному рисунку; приготовление затирки для швов согласно инструкции; затирка швов; очистка облицовочной поверхности	1	Общий вид	3.75	-	3.75
	2	Резка плитки	1.25	-	1.25
	3	Уровень по горизонтали	15	15	-
	4	Уровень по вертикали	15	15	-
	5	Плоскость	25	25	-
	6	Размеры облицованной плоскости (соответствие размерам эскиза конкурсного задания)	20	20	
	7	Размеры деталей облицованной	15	15	15

		поверхности (соответствие размерам эскиза конкурсного задания)			
	8	Полное соответствие чертежу	5	5	5
<b>ИТОГО:</b>			<b>100</b>		

### 3. Перечень используемого оборудования, инструментов и расходных материалов.

<b>ПЕРЕЧЕНЬ ОБОРУДОВАНИЯ НА 1-ГО УЧАСТНИКА (конкурсная площадка)</b>				
<b>Оборудование, инструменты, ПО</b>				
<b>№</b>	<b>Наименование</b>	<b>Ссылка на сайт с тех. характеристиками либо тех. характеристики оборудования, инструментов</b>	<b>Ед. измерения</b>	<b>Кол- во</b>
1	Миксер ручной электрический типа <u>Миксер ЗУБР ЗМР1200Э-1</u> или аналог	<u>Миксер ЗУБР ЗМР-1200Э-1.</u> <a href="https://leroymerlin.ru/catalogue/miksery-stroitelnye/">https://leroymerlin.ru/catalogue/miksery-stroitelnye/</a>	шт.	1
2	Шуруповерт	<a href="https://www.220-volt.ru/catalog/akkumulyatornye-dreli-shurupoverty/makita">https://www.220-volt.ru/catalog/akkumulyatornye-dreli-shurupoverty/makita</a>	шт.	1 на 5чел
3	Стол рабочий со столешницей 1520x1520мм из финской ламинир. фанеры	Высота 800- 900мм, гвоздимая и ровная поверхность (пр-во ОКГ " Столица" " 8-916-31212-79	шт.	1
4	Ведро пласт. 5л, 10л	<a href="https://leroymerlin.ru/product/vedro-plastikovoe-12-1-15674340/">https://leroymerlin.ru/product/vedro-plastikovoe-12-1-15674340/</a>	шт.	1 1
5	Ведро пласт. 12л, 20л	объем 20л. <a href="https://leroymerlin.ru/product/vedro-plastikovoe-12-1-15674340">https://leroymerlin.ru/product/vedro-plastikovoe-12-1-15674340</a>	шт.	1 1
6	Щётка с совком	с натуральным или искусственным ворсом <a href="https://leroymerlin.ru/catalogue/s-ovki-i-shchetki-dlya-uborki/">https://leroymerlin.ru/catalogue/s-ovki-i-shchetki-dlya-uborki/</a>	шт.	1
7	Корзина для мусора	на усмотрение организатора	шт.	1
8	Умывальник	горячая и холодная вода	шт.	1 на 5чел
<b>ПЕРЕЧЕНЬ РАСХОДНЫХ МАТЕРИАЛОВ НА 1 УЧАСТНИКА</b>				
<b>№</b>	<b>Наименование</b>	<b>Ссылка на сайт с тех. характеристиками либо тех. характеристики оборудования, инструментов</b>	<b>Ед. измерения</b>	<b>Колво</b>

1	Клей плиточный PLITONIT В6 (Экспресс) 25кг	<a href="https://moscow.petrovich.ru/catalog/20418/113096/">https://moscow.petrovich.ru/catalog/20418/113096/</a>	кг	10кг
2	Опорная рейка 1600мм	Металлический профиль 60x27	шт.	1
3	Крестики 2мм	Толщина 2мм	шт.	200
4	Плитка керамическая 200x200мм	<u>цвет красный – 11 шт.</u> <u>цвет черный – 9 шт.</u> <u>цвет голубой – 47 шт.</u> <u>цвет оранжевый – 11 шт.</u>	шт.	56
5	Затирка для швов (белая)	Белого цвета	кг	0,5
6	Плита пазогребневая типа Волма или Кнауф 667x500x80 мм	667x500x80 мм, пустотелая влагостойкая <a href="https://moscow.petrovich.ru/catalog/19951/133049/Пазогребневая%20пустотелая%20плита%20ВОЛМА">https://moscow.petrovich.ru/catalog/19951/133049/Пазогребневая%20пустотелая%20плита%20ВОЛМА</a>	шт.	12
7	Клей гипсовый монтажный Кнауф Перлфикс 30 кг	30кг <a href="https://leroymerlin.ru/product/kley-gipsovyuy-montazhnyy-knaufperlfixs-10074214/">https://leroymerlin.ru/product/kley-gipsovyuy-montazhnyy-knaufperlfixs-10074214/</a> г	кг	15кг
8	Грунтовка глубокого проникновения	<a href="https://leroymerlin.ru/product/grunt-dlya-ypityvayushchih-osnovaniy-ceresit-ct1712757510/">https://leroymerlin.ru/product/grunt-dlya-ypityvayushchih-osnovaniy-ceresit-ct1712757510/</a>	кг	0,10 кг
9	Валик малярный	Шубка меховая, 200мм	шт.	1
10	Саморезы ГМ 25x3,5мм усиленные Wenko	Для крепления ГВЛ и опорной рейки	шт.	15
11	Гипсовая штукатурка ротбанд 30 кг	<a href="https://leroymerlin.ru/product/shturnaturka-gipsovaya-knauf-rotband-30-kg-10073940/">https://leroymerlin.ru/product/shturnaturka-gipsovaya-knauf-rotband-30-kg-10073940/</a>	кг	3кг
12	Гипсокартонный лист (ГКЛ) KNAUF ГСП-Н2 влагостойкий 2500x1200x12,5 мм	<a href="https://market.yandex.ru/product--gipsokartonnyi-list-gkl-knauf-gsp-n2-vlagostoiki-2500kh1200kh12-5mm/1806572844?track=product_card_also_viewed">https://market.yandex.ru/product--gipsokartonnyi-list-gkl-knauf-gsp-n2-vlagostoiki-2500kh1200kh12-5mm/1806572844?track=product_card_also_viewed</a>	шт	1
13	Ветошь		уп	1
<b>РАСХОДНЫЕ МАТЕРИАЛЫ, ОБОРУДОВАНИЕ И ИНСТРУМЕНТЫ, КОТОРЫЕ УЧАСТНИКИ ДОЛЖНЫ ИМЕТЬ ПРИ СЕБЕ</b>				
1	Шпатель зубчатый 250 мм	<a href="https://leroymerlin.ru/product/shpatel-fasadnyy-zub-6h6-mm250-mm-14154967/">https://leroymerlin.ru/product/shpatel-fasadnyy-zub-6h6-mm250-mm-14154967/</a>	шт.	1
2	Шпатель металлический 100 мм	<a href="https://leroymerlin.ru/product/shpatel-skrebok-sparta-100-mm16012719/">https://leroymerlin.ru/product/shpatel-skrebok-sparta-100-mm16012719/</a>	шт.	1
3	Тёрка резиновая	<a href="https://moscow.petrovich.ru/catalog/20032/162168/">https://moscow.petrovich.ru/catalog/20032/162168/</a>	шт.	1
4	Тёрка поролоновая	<a href="https://moscow.petrovich.ru/catalog/20032/162167/">https://moscow.petrovich.ru/catalog/20032/162167/</a>	шт.	1

5	Плиткорез Rubi Star-50 510 мм	<a href="https://moscow.petrovich.ru/catalog/20029/106162/">https://moscow.petrovich.ru/catalog/20029/106162/</a>	шт.	1
6	Кусачки	<a href="http://www.vseinstrumenti.ru/stanki/plitkorezy/ruchnoy/rubi/miniplitkoreschi_rubi_05975/">http://www.vseinstrumenti.ru/stanki/plitkorezy/ruchnoy/rubi/miniplitkoreschi_rubi_05975/</a>	шт.	1
7	Карандаш канцелярский или маркер	<a href="https://moscow.petrovich.ru/catalog/20035/125418/">https://moscow.petrovich.ru/catalog/20035/125418/</a>	шт.	1
8	Уровень строительный 1,5 м	<a href="https://leroymerlin.ru/product/uroven-dexell-600-mm-s-dvumya-glazkami-15097685/">https://leroymerlin.ru/product/uroven-dexell-600-mm-s-dvumya-glazkami-15097685/</a>	шт.	1
9	Уровень строительный 0,6 м	<a href="https://leroymerlin.ru/catalogue/zhidkostnyeyurovni-i-gidrourovni/">https://leroymerlin.ru/catalogue/zhidkostnyeyurovni-i-gidrourovni/</a>	шт.	1
10	Угольник металлический	<a href="https://moscow.petrovich.ru/catalog/20038/146243/">https://moscow.petrovich.ru/catalog/20038/146243/</a>	шт.	1
11	Рулетка - 3 м	<a href="https://moscow.petrovich.ru/catalog/20037/134108/">https://moscow.petrovich.ru/catalog/20037/134108/</a>	шт.	1
12	Металлическая линейка 50мм	<a href="https://leroymerlin.ru/product/lineyka-archimedes-400-mm-iz-nerzhaveyushchey-stali15310327/">https://leroymerlin.ru/product/lineyka-archimedes-400-mm-iz-nerzhaveyushchey-stali15310327/</a>	шт.	1
13	Киянка Dexell 225 г резиновая фибerglassовой ручкой	<a href="https://leroymerlin.ru/product/kiyanka-dexell-225-g-rezinovayas-fiberglassovoy-ruchkoy15097546/">https://leroymerlin.ru/product/kiyanka-dexell-225-g-rezinovayas-fiberglassovoy-ruchkoy15097546/</a>	шт.	1
14	Нож Archimedes для очистки межплиточных швов от избытка затирки	<a href="https://leroymerlin.ru/product/nozh-archimedes-dlya-ochistki-mezhplitochnykh-shvov-otizbytka-zatirki-13343387/">https://leroymerlin.ru/product/nozh-archimedes-dlya-ochistki-mezhplitochnykh-shvov-otizbytka-zatirki-13343387/</a>	шт.	1
15	Ручной лобзик по керамике	<a href="https://goods.ru/catalog/details/ruchnoy-lobzik-sibrteh-24025-100023022185/">https://goods.ru/catalog/details/ruchnoy-lobzik-sibrteh-24025-100023022185/</a>	шт.	1

**СРЕДСТВА ИНДИВИДУАЛЬНОЙ ЗАЩИТЫ НА 1 УЧАСТНИКА**

1	Защитные очки	не запотевающие	шт.	1
2	Перчатки латексные	бесшовные	шт.	1
3	Респиратор	<a href="https://leroymerlin.ru/product/respiratory-sparta-12957977/">https://leroymerlin.ru/product/respiratory-sparta-12957977/</a>	шт.	1
4	Рабочий костюм или комбинезон	<a href="http://www.technoavia.ru/">http://www.technoavia.ru/</a>	шт.	1
5	Очки защитные		шт.	1

**РАСХОДНЫЕ МАТЕРИАЛЫ И ОБОРУДОВАНИЕ, ЗАПРЕЩЕННЫЕ НА ПЛОЩАДКЕ**

1	Готовые шаблоны для отдельных элементов задания			
<b>НА 1-ГО ЭКСПЕРТА (КОНКУРСНАЯ ПЛОЩАДКА)</b>				
Перечень оборудования и мебель				



№	Наименование	Ссылка на сайт с тех. характеристиками либо тех. характеристики оборудования	Ед. измерения	Колво
1	Компьютер или ноутбук	на усмотрение организатора	шт.	1
2	Цветной принтер А4	на усмотрение организатора	шт.	1
3	Программное обеспечение (Word, Excel, Автокад, ПауэрПоинт...)	на усмотрение организатора	шт.	1
4	Куллер (горячая и холодная вода)	на усмотрение организатора	шт.	1
5	Чай, кофе, сахар	на усмотрение организатора	шт.	
6	Одноразовые стаканчики	на усмотрение организатора	шт.	
7	Щётка с совком	на усмотрение организатора	шт.	
8	Корзина для мусора	на усмотрение организатора	шт.	
<b>ОБЩАЯ ИНФРАСТРУКТУРА КОНКУРСНОЙ ПЛОЩАДКИ</b>				
Перечень оборудование, инструментов, средств индивидуальной защиты и т.п.				
№	Наименование	Ссылка на сайт с тех. характеристиками либо тех. характеристики оборудования	Ед. измерения	Колво
1	Часы электронные	на усмотрение организатора	шт.	1
<b>ПЕРЕЧЕНЬ ОБОРУДОВАНИЕ ДЛЯ ЭКСПЕРТОВ</b>				
Перечень оборудования, мебель, канцелярия и т.п.				
№	Наименование	Ссылка на сайт с тех. Характеристиками, либо тех. характеристики оборудования	Ед. измерения	Колво
1	Офисный стол	(ШхГхВ) 1400х600х750 ламинированная поверхность столешницы	шт.	1
2	Стул	рассчитанные на вес не менее 100 кг	шт.	1
3	Запираемый шкафчик	не менее 2 запираемых ящиков (ШхГхВ) 400х500х500	шт.	1
4	Вешалка	на усмотрение организатора	шт.	1
5	Бумага А4	на усмотрение организатора	шт.	1
6	Скотч малярный	на усмотрение организатора	шт.	1
78	Скотч двусторонний	на усмотрение организатора	шт.	1
9	Ручка шариковая	на усмотрение организатора	шт.	6
10	Степлер со скобами	на усмотрение организатора	шт.	1
11	Скрепки канцелярские	на усмотрение организатора	шт.	1
12	Файлы А4 (пачка)	на усмотрение организатора	шт.	1
13	Маркер черный	на усмотрение организатора	шт.	1
14	Нож канцелярский	на усмотрение организатора	шт.	1
15	Ножницы канцелярские	на усмотрение организатора	шт.	1
<b>КОМНАТА УЧАСТНИКОВ</b>				
Перечень оборудования, мебель, канцелярия и т.п.				
1	Запираемый шкафчик	не менее 6 запираемых ящиков (ШхГхВ) 400х500х500	шт.	6
2	Вешалка	на усмотрение организатора	шт.	6
<b>ДОПОЛНИТЕЛЬНЫЕ ТРЕБОВАНИЯ/КОММЕНТАРИИ</b>				
Количество точек питания и их характеристики				

№	Наименование	Тех. характеристики		
1	Аптечка первой медицинской помощи		шт.	1
2	Электричество: 2 точки на 220 Вольт (2 кВт)	Влагостойкие розетки	шт.	2
3	Пилот, 6 розеток	Влагостойкие розетки	шт.	2
4	Огнетушитель углекислотный		шт.	1

#### **4. Схемы оснащения рабочих мест с учетом основных нозологий.**

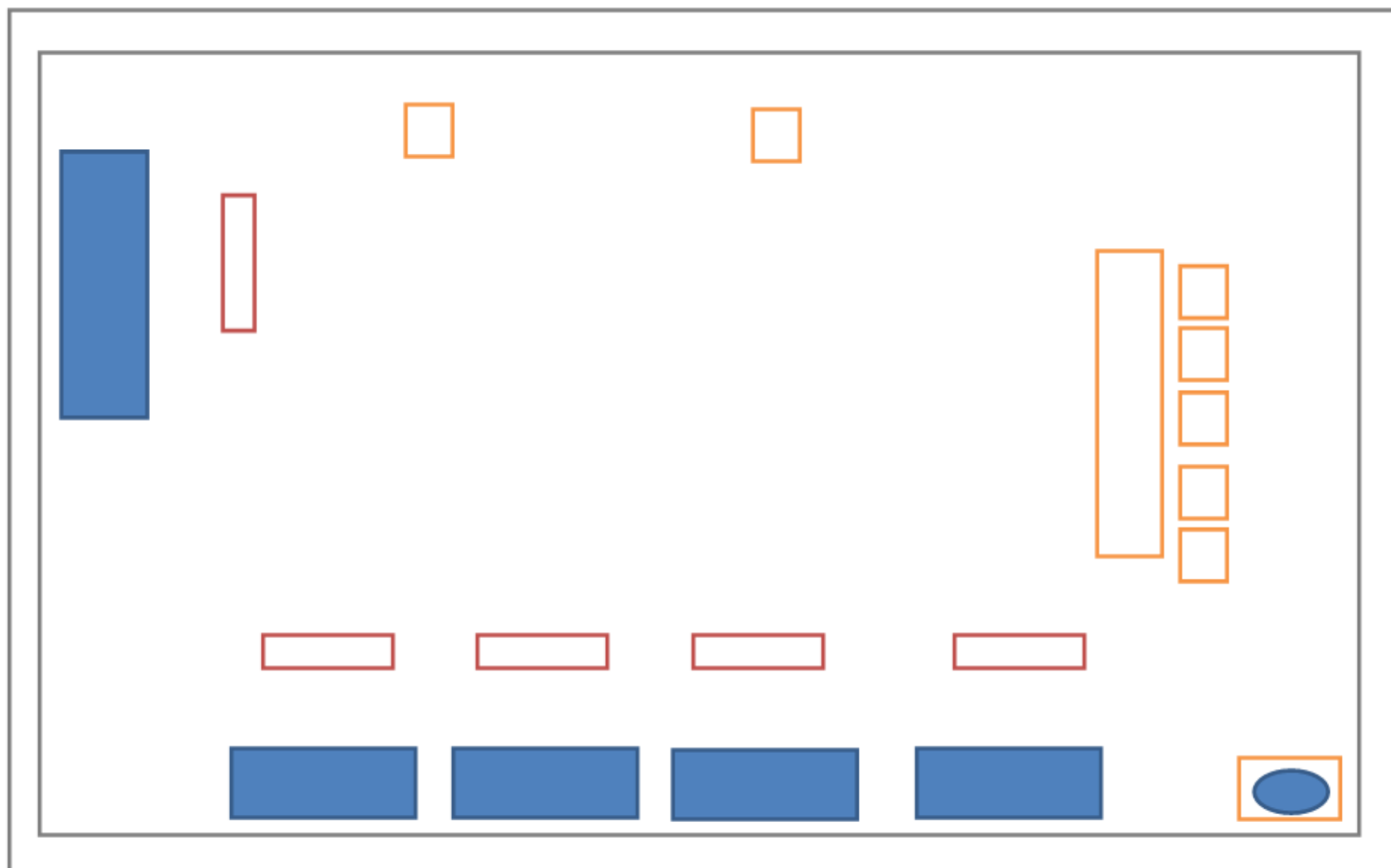
#### **4. Минимальные требования к оснащению рабочих мест с учетом всех основных нозологий.**

На основании Приказа Минтруда России от 19.11.2013 N 685н «Об утверждении основных требований к оснащению (оборудованию) специальных рабочих мест для трудоустройства инвалидов с учетом нарушенных функций и ограничений их жизнедеятельности» (Зарегистрировано в Минюсте России 02.04.2014 N 31801) и в соответствии с пунктом 4.1. раздела 4 «Специальные

требования к организации производств для труда инвалидов» Санитарных правил СП 2Д.9.2510-09 «Гигиенические требования к условиям труда инвалидов», утвержденных постановлением Федеральной службы по надзору в сфере защиты прав потребителей и /благополучия человека от 18.05.2009 N 30, специальное рабочее место инвалида должно обеспечивать безопасность труда, работу с незначительными или умеренными физическими, динамическими и статическими, интеллектуальными, сенсорными, эмоциональными нагрузками, исключать возможность ухудшения здоровья или травмирования инвалида. При проектировании, реконструкции и эксплуатации специальных рабочих мест для инвалидов следует руководствоваться действующим законодательством Российской Федерации и индивидуальной программой реабилитации и абилитации.

Рабочие места	Площадь, м.кв.	Ширина прохода между рабочими местами, м.	Специализированное оборудование, количество. *
Рабочее место участника с ментальными нарушениями	не менее 10 м <sup>2</sup>	1	Плиткорез ручной RUBI STAR 510мм. или аналог. Миксер ручной электрический типа <u>Миксер ЗУБР ЗМР-1200Э-1</u> или аналог

#### **5. Схема застройки соревновательной площадки.**



Панель 1210x1210



Раковина



Стул



Стол эксперта



Рабочий стол

## **6. Требования охраны труда и техники безопасности.**

6.1. К самостоятельной работе допускаются участники после прохождения ими инструктажа на рабочем месте. Перед началом соревнований главный эксперт проводит инструктажи для участников с обязательной росписью в Протоколе инструктажа:

- инструктаж по охране труда по программе «Организация безопасности труда»;
- инструктаж по охране труда по программе «Техника безопасности по работе с электроприборами».

6.2. В процессе выполнения конкурсных заданий и нахождения на территории и в помещениях места проведения конкурса, участник обязан четко соблюдать:

- инструкции по охране труда и технике безопасности;
- не заходить за ограждения и в технические помещения;
- соблюдать личную гигиену;
- принимать пищу в строго отведенных местах;
- самостоятельно использовать инструмент и оборудование, разрешенное к выполнению конкурсного задания;

6.3. Участник соревнования должен знать месторасположение первичных средств пожаротушения и уметь ими пользоваться.

6.4. О каждом несчастном случае пострадавший или очевидец несчастного случая немедленно должен известить ближайшего эксперта.

6.5. Участник соревнования должен знать местонахождение медицинской аптечки, правильно пользоваться медикаментами; знать инструкцию по оказанию первой медицинской помощи пострадавшим и уметь оказать медицинскую помощь. При необходимости вызвать скорую медицинскую помощь или доставить в медицинское учреждение.

6.6. Работа на конкурсной площадке разрешается исключительно в присутствии эксперта. На площадке при необходимости может присутствовать сурдопереводчик, тифлопереводчик, психолог. Которым категорически запрещается подсказывать участникам по конкурсному заданию. Запрещается присутствие на конкурсной площадке посторонних лиц.

6.7. Перед началом выполнения задания участники должны:

Проверить специальную одежду, обувь и др. средства индивидуальной защиты.

Одеть необходимые средства защиты для выполнения подготовки рабочих мест, инструмента и оборудования.

Подготовить рабочее место:

- принять материал и оборудование;
- разместить инструмент и расходные материалы на свое усмотрение;
- произвести подключение и настройку оборудования.

Подготовить инструмент и оборудование разрешенное к самостоятельной работе.

6.8. Участнику запрещается приступать к выполнению конкурсного задания при обнаружении неисправности инструмента или оборудования. О замеченных недостатках и неисправностях немедленно сообщить Эксперту и до устранения неполадок к конкурсному заданию не приступать.

6.9. При выполнении конкурсных заданий участнику необходимо соблюдать требования безопасности при использовании инструмента и оборудования:

6.10. При выполнении конкурсных заданий и уборке рабочих мест:

- необходимо быть внимательным, не отвлекаться посторонними разговорами и делами, не отвлекать других участников;
- соблюдать настоящую инструкцию;
- соблюдать правила эксплуатации оборудования, механизмов и инструментов, не подвергать их механическим ударам, не допускать падений; -поддерживать порядок и чистоту на рабочем месте;
- рабочий инструмент располагать таким образом, чтобы исключалась возможность его скатывания и падения;
- выполнять конкурсные задания только исправным инструментом;
- участник обязан использовать в своей работе индивидуальные средства защиты (очками, респираторами).
- при резке и перерубке керамических плиток следует пользоваться защитными очками.
- при возникновении неполадок в работе механизированного инструмента работы следует приостановить, отключить инструмент от сети и доложить руководителю работ.

6.11. После окончания работ каждый участник обязан:

Привести в порядок рабочее место.

- убрать инструмент и приспособления, привести в порядок рабочее место;
- очистить рабочее место от остатков материала и строительного мусора;
- отключить электроинструменты и механизмы от электросети;
- снять спецодежду и индивидуальные средства защиты.